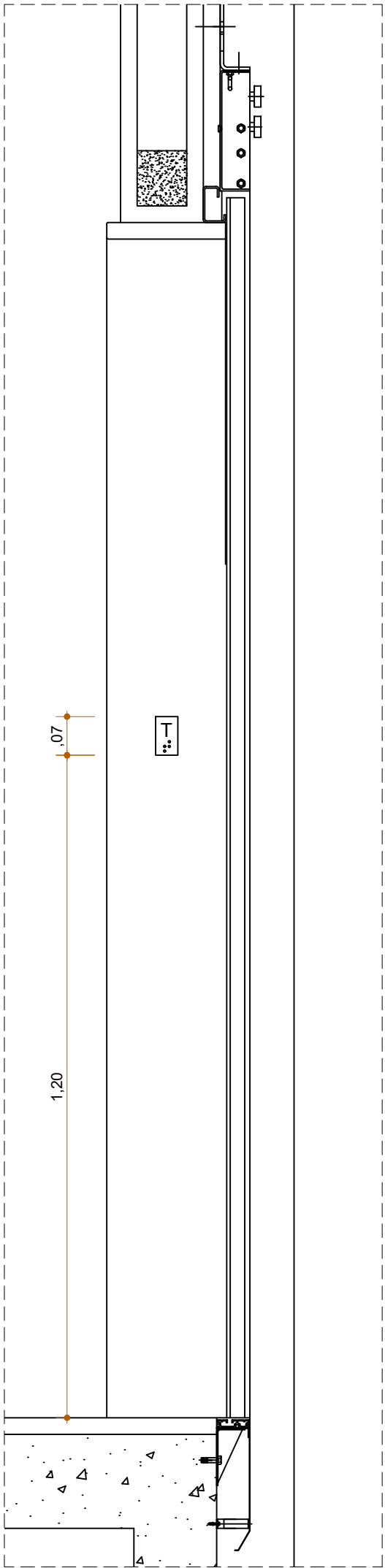



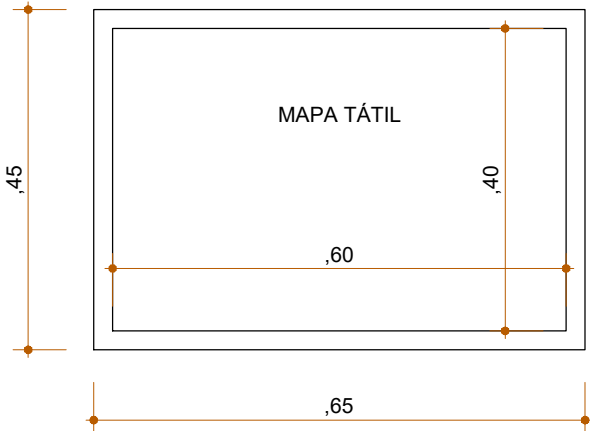
VISTA FRONTAL
PORTA ELEVADOR
ESCALA: 1/10



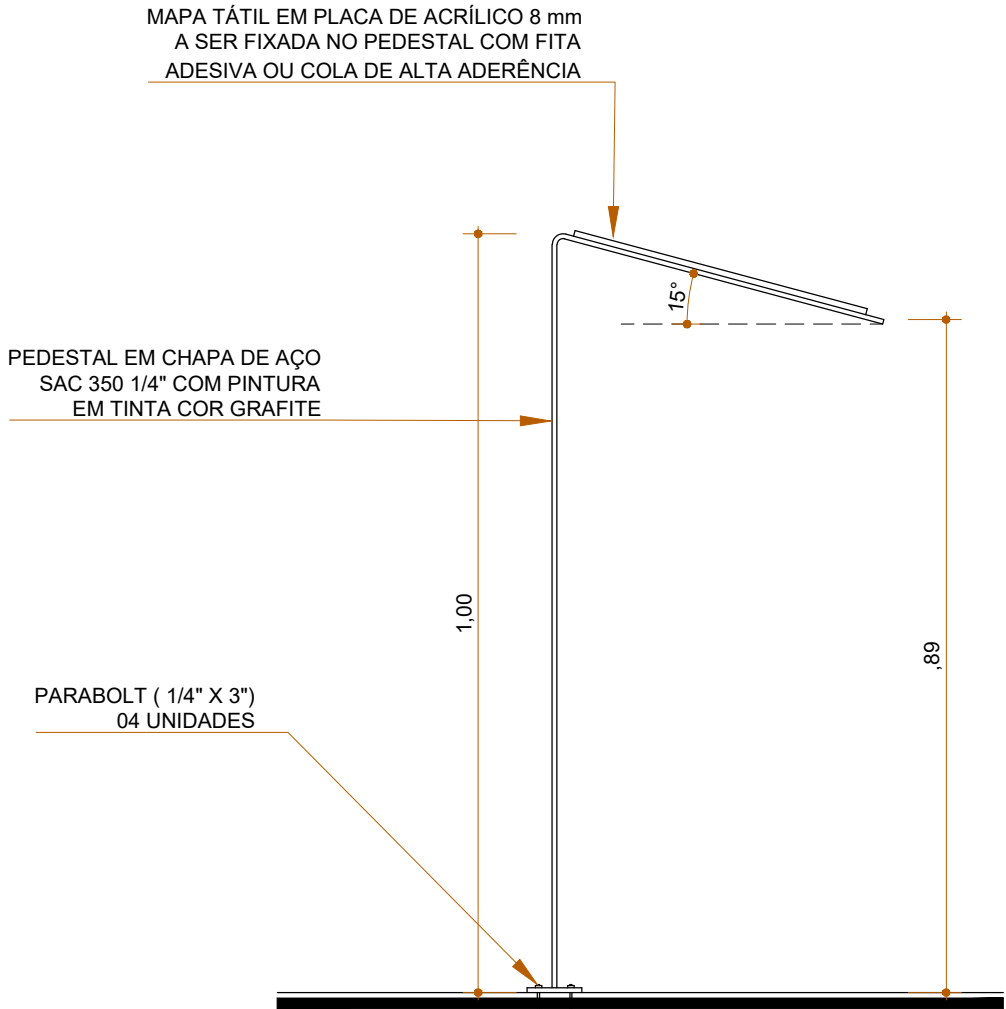
CORTE
PORTA ELEVADOR
ESCALA: 1/10



MAPA TÁTIL
VISTA LATERAL
ESCALA: 1/10

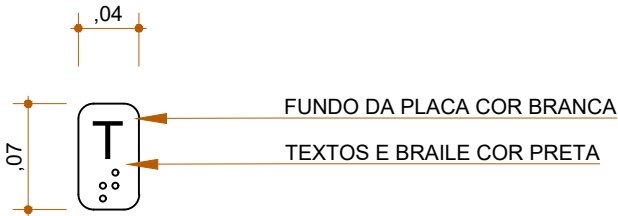


MAPA TÁTIL
PLANTA BAIXA
ESCALA: 1/10



MAPA TÁTIL
VISTA FRONTAL
ESCALA: 1/10

PT 02 - SINALIZAÇÃO VISUAL E TÁTIL
LOCAL INSTALAÇÃO: ELEVADOR
DIM. 4X7 CM



DETALHE - SINALIZAÇÃO ELEVADOR
ESCALA: 1/5

PROPRIETÁRIO: TRIBUNAL REGIONAL ELEITORAL DA BAHIA

RESPONSÁVEL TÉCNICO:

-	-	-	-
-	-	-	-
-	-	-	-
REV. Nº	DATA	RESPONSÁVEL	DESCRIÇÃO

 ACS ARQUITETURA CONSTRUÇÕES E SERVIÇOS CNPJ: 21.162.729/0001-34		PODER JUDICIÁRIO FEDERAL TRIBUNAL REGIONAL ELEITORAL DA BAHIA SECRETARIA DE GESTÃO DE SERVIÇOS COORDENADORIA DE OBRAS E MANUTENÇÃO PREDIAL SEÇÃO DE PROJETOS E OBRAS	
NOME DA CONSTRUÇÃO EDIFÍCIO ANEXO III TRE-BA		TIPO SERVIÇO PROJETO DE REFORMA	
ENDEREÇO DA OBRA PRIMEIRA AVENIDA - CENTRO ADMINISTRATIVO DA BAHIA		MUNICÍPIO SALVADOR-BA	
IDENTIFICAÇÃO DA PLANTA PROJETO EXECUTIVO DE REFORMA - 3º ETAPA ACESSIBILIDADE / COMUNICAÇÃO - MAPA E PT 2			
RESPONSÁVEL TÉCNICO ARQ. ADRIANO RIBEIRO LEITE		CAU / CREA A48581-0	
DESENHO ADRIANO LEITE		ARQUIVO AR-TREBA-ANEXOIII-CONST.DEMO.DWG	
ESCALA INDICADAS		DATA NOVEMBRO 2024	
		REVISÃO 00	
		TIPO PROJETO ARQUITETURA PRANCHA AC 10	